

## Modelo 131

### Índice:

1. [Presentación electrónica mediante formulario del modelo 131](#)
2. [Presentación en papel por fichero del modelo 131 predeclaración. Ejercicio 2023 y anteriores](#)
3. [Presentación electrónica por fichero del modelo 131. Ejercicio 2023 y anteriores](#)
4. Presentación en papel mediante formulario del modelo 131 predeclaración
5. [Presentación electrónica del modelo 131 utilizando datos de declaraciones presentadas](#)

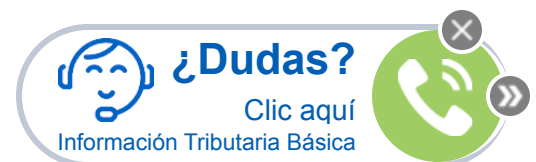
### Presentación en papel mediante formulario del modelo 131 predeclaración


Para presentar en papel el modelo 131 la AEAT (Agencia Estatal de Administración Tributaria) facilita un formulario que se cumplimenta en línea desde la opción "Modelo 131. Ejercicio 2025. Formulario para su presentación (predeclaración)".

Recuerda que si deseas importar datos de ficheros con formato BOE (Boletín Oficial del Estado) debes utilizar la opción "Modelo 131. Ejercicio 2025. Presentación".

En primer lugar, será necesario autenticarse indicando el DNI (Documento Nacional de Identidad)/NIE (Número de Identificación de Extranjero) y el dato de contraste que corresponda del declarante. En la ventana de identificación dispones de enlaces para comprobar cómo introducir el dato de contraste.


- Si se trata de un **DNI (Documento Nacional de Identidad)** deberás indicar la fecha de validez, si la fecha de validez es PERMANENTE (01/01/9999) entonces deberás indicar la fecha de expedición.






## Identificación


Introduce la **fecha de validez** de tu DNI (o fecha de expedición si es un DNI permanente).



¿Cómo obtener la fecha de validez o fecha de expedición de tu DNI?


**Continuar** → 

---

¿Tienes dudas? visita la [ayuda de identificación electrónica](#) 

- Si se trata de un **NIE (Número de Identificación de Extranjero)** deberás indicar el número de soporte.






## Identificación

Introduce el **número de soporte** de tu tarjeta de extranjero, permiso de residencia o certificado de ciudadano de la UE.

[¿Cómo obtener el número de soporte de tu documento?](#)

**Continuar** → 

---

[¿Tienes dudas? visita la ayuda de identificación electrónica](#) 

En la siguiente ventana cumplimenta el resto de datos y pulsa "Aceptar".



Datos identificativos

Versión:


Trimestre:

NIF:

Nombre:

Apellidos:


Si el contribuyente tiene un grado de discapacidad igual o superior al 33 por 100, marque X



En el formulario, podrás variar los datos identificativos haciendo clic en el botón **"Datos identificativos"** situado en la parte superior identificado por el icono de dos personas juntas.

Impuesto sobre la Renta de las Personas Físicas. Actividades económicas en


NIF:  Apellidos y nombre:




Mostrar Información

Vista previa

Validar







Datos Previos para las actividades empresariales (excepto agrícolas, ganad


Haz clic en el icono al lado de la casilla "Epígrafe IAE (Impuesto sobre Actividades Económicas)" para seleccionar la actividad y cumplimenta los datos necesarios. Para dar de alta una nueva actividad pulsa "Alta Registro". Puedes navegar por los distintos registros con las flechas para avanzar o retroceder o pulsar el icono del aspa para eliminar un registro determinado.



Datos Previos para las actividades empresariales (excepto agrícolas, ganaderas y forestales)

A. EPÍGRAFE I.A.E. (grupo o epígrafe)

Actividad 1 de 1  

Epigrafe IAE   Información adicional



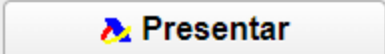
**MODULOS I.R.P.F.**

Definición	Unidades	Rdto. neto por módulo
1		
2		
3		
4		

En la parte superior de la pantalla se encuentran las flechas para avanzar o retroceder entre páginas.

Estimación objetiva. Pago fraccionado. Modelo 131 2025

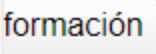
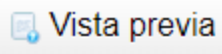


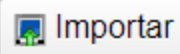
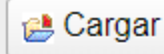

Período:

Una vez cumplimentados los datos puedes validar la declaración desde el botón **"Validar"**.

Estimación objetiva de las Personas Físicas. Actividades económicas en estimación objetiva.

Apellidos y nombre:  Ejercicio:  Período:

Al validar la declaración, se mostrará la relación de errores y avisos detectados, a los que puedes acceder para su corrección desde el botón "Ir al error" o "Ir al aviso" junto a la descripción del fallo. Si necesitas ayuda para la cumplimentación del modelo pulse el botón **"Ayuda"**.



Apartados **Errores**

**Errores y avisos**

Tipo	Número línea	Código	Descripción	Ir a aviso / error
✘	-	131M067	Está aplicando la ded	<a href="#">Ir al Error</a>

Información [Vista previa](#) **Validar** [Importar](#) [Cargar](#)

Si no se detecta ningún error en la declaración, en la descripción se informará de que no hay errores.

Apartados **Errores**

**Errores y avisos**

Tipo	Número línea	Código	Descripción	Ir a aviso / error
✔	-	00001	No existen errores.	

Información [Vista previa](#) **Validar** [Importar](#) [Cargar](#)

También puedes obtener ayuda en materia tributaria y cumplimentación del modelo contactando mediante el mostrador virtual "ADI (Administración Digital Integral) ¿Necesitas ayuda?", que se abre al entrar en el formulario, en la esquina inferior derecha.

Desde el botón "**Importar**", puedes importar un fichero con la declaración con los datos ajustados al diseño de registro publicado en la página web en "Ayuda", "Diseños de registro", "Modelos", "Modelos 100 al 199".

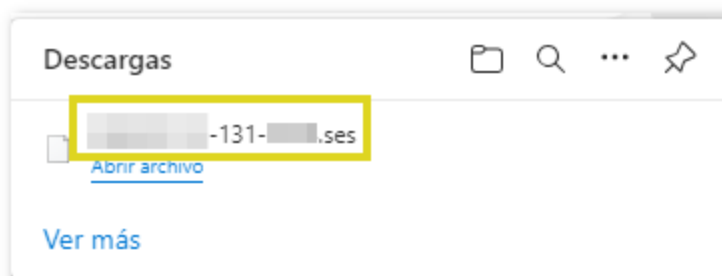
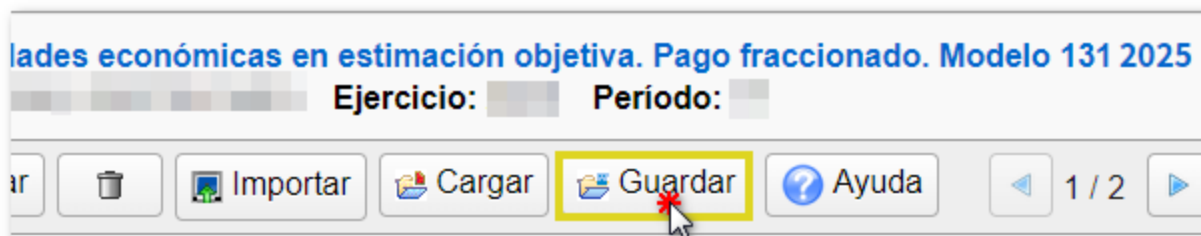
as Personas Físicas. Actividades económicas en estimación objetiva. Pago frac  
y nombre:  Ejercicio:  Período:

[Vista previa](#) [Validar](#) **Importar** [Cargar](#) [Guardar](#)

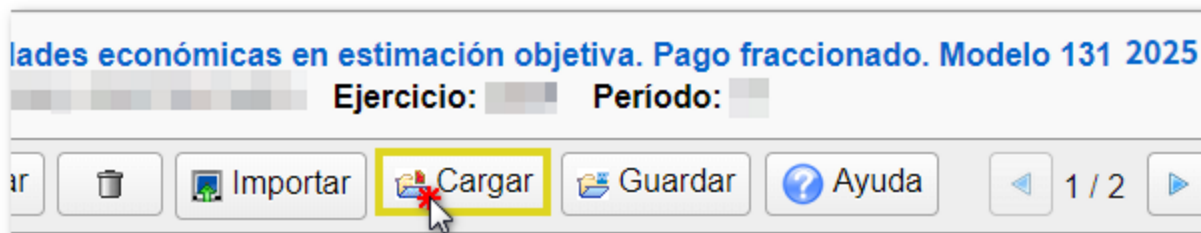
tividades empresariales (excepto agrícolas, ganaderas y forestales)



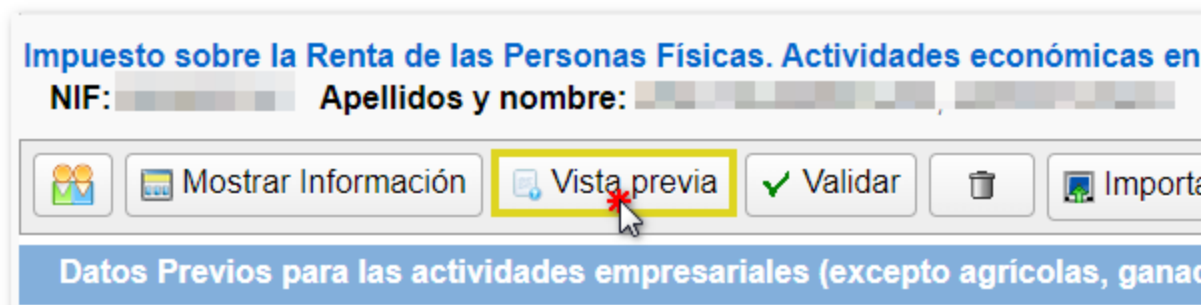
La opción **"Guardar"** permite guardar los datos ya cumplimentados aunque la declaración no se haya validado correctamente. De este modo podrás conservar los datos y seguir cumplimentando en otro momento. En este caso, podrás indicar la ruta en la que deseas ubicar el fichero que tendrá por nombre "NIF\_(Número de Identificación Fiscal) declarante-131-2024.ses". No obstante, puedes cambiar el nombre del archivo por otro más fácilmente reconocible a la hora de guardarlo.



Posteriormente, podrás recuperar el archivo utilizando la opción **"Cargar"** dentro del formulario. Localiza el archivo .ses guardado previamente.



El formulario también te permite obtener un borrador de la declaración en formato PDF (Archivo PDF) desde la opción **"Vista previa"** que, aunque no es válido para la presentación, te puede servir como consulta. El PDF (Archivo PDF) se mostrará con una marca de agua en diagonal indicando que nos es válido para la presentación.



El botón **"Mostrar información"** te permite activar o desactivar la información de los errores, así como, los apartados de la declaración.



**Impuesto sobre la Renta de las Personas Físicas. Actividades económicas en**  
**NIF:** [ ] **Apellidos y nombre:** [ ]

Mostrar Información Vista previa Validar Importar

**Datos Previos para las actividades empresariales (excepto agrícolas, ganad**

Para seleccionar el tipo de declaración pulsa el botón "**Presentar**". Si el tipo de declaración seleccionado es "A ingresar" podrás incluir, de forma optativa, la cuenta bancaria en la que deseas que se efectúe el cargo.

Desde esta ventana también podrás generar un fichero con formato BOE (Boletín Oficial del Estado) ajustado al diseño de registro mediante el botón "**Exportar**" que podrás importar en el formulario de predeclaración desde el botón "Importar" situado en la barra de menú de la parte superior.

Por último, si la declaración no contiene errores, pulsa el botón "**Generar predeclaración**" para generar el documento PDF (Archivo PDF) con el contenido de la declaración. Podrás guardar el documento, imprimirlo y presentarlo en papel.

**ón objetiva. Pago fraccionado. Modelo 131 2025**  
**Período: 1T**

Guardar Ayuda 1 / 2 Presentar

Formalizar Ingreso/Devolución

Seleccione el tipo de Declaración: **A ingresar** Resultado de la liquidación: [ ]

Datos de forma de pago  
 Ingreso efectuado a favor del **Tesoro Público**, cuenta restringida de colaboración en la recaudación de la AEAT de autoliquidaciones.

Importe: [ ]

La cuenta es optativa, y no se cumplimenta si se solicita aplazamiento o se desea efectuar el pago en metálico  
 IBAN: [ ]

Exportar Generar predeclaración Cancelar



**Aviso**

**Avisos para la presentación del modelo confeccionado mediante este formulario**

Se va a proceder a realizar la predeclaración, pero tiene avisos que igual debe revisar


1. Validar y generar PDF. Podrá almacenar el documento en su ordenador, en formato PDF.
2. Imprimir el documento.
3. Escribir el NIF en el Ejemplar para la entidad colaboradora-AEAT y firmarlo manualmente.
4. Presentar en:
  - Si el resultado es a ingresar, en cualquier entidad de depósito sita en territorio español que actúe como colaboradora en la gestión recaudatoria.
  - Si el resultado es a devolver, en la entidad de depósito sita en territorio español que actúe como colaboradora en la gestión recaudatoria donde se desee recibir la devolución o en la Delegación o Administración de la AEAT correspondiente al domicilio fiscal del declarante.
  - Si el resultado es a compensar, sin actividad o se renuncia a la devolución, en la Delegación o Administración de la AEAT correspondiente al domicilio fiscal del declarante.

¿Desea continuar con la predeclaración?

**Impuesto sobre la Renta de las Personas Físicas. Actividades económicas en estimación objetiva. Pago fraccionado. Modelo 131**

Usted puede hacer clic aquí para descargar el pdf

1 de 2

 **Agencia Tributaria**  
Teléfono: 901 33 55 33  
www.agenciatributaria.es

**Impuesto sobre la Renta de las Personas Físicas**  
Actividades económicas en estimación objetiva  
**Pago fraccionado** **Autoliquidación**

Modelo **131**

**Declarante (1)**

NIF

Nombre

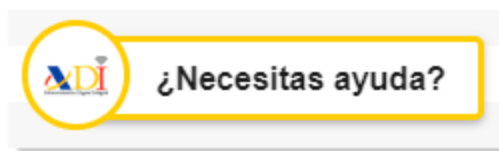
Apellidos

**Devingo (2)**

Ejercicio ...  Período ...

Número justificante: 135

Recuerda que para dudas en materia tributaria puedes contactar con el mostrador virtual "ADI (Administración Digital Integral) ¿Necesitas ayuda?".



Te recordamos que desde el apartado "Asistencia y cita" podrás solicitar atención personalizada para cualquiera de los servicios del catálogo ofrecido por la Agencia Tributaria a través de estos canales: cita telefónica, cita en oficinas o chat. Además, están disponibles tanto el teléfono de información general y cita, el 91 333 53 33, como el teléfono de Información Tributaria Básica, el 91 554 87 70.

## Gestiones destacadas

Permite a empresarios y profesionales realizar pagos fraccionados

[Modelo 131. Ejercicio 2026. Presentación](#)  [Ayuda](#) 



[Modelo 131. Ejercicio 2026. Formulario para su presentación \(predeclaración\)](#) [?](#) [Ayuda](#) [↗](#)

[Todas las gestiones](#)

